

**Datum:** 07.05.2020

**Razred:** 2.b

**Učitelj:** Aleksander Oražem

**Učna snov:** Utrjevanje

Učenec:

- v del. zvezku na str. 13 prebere kratek sestavek o skladatelju Jacques-u Offenbach-u
- prisluhne skladbama in:
  - jima določi tempo (**tempo** pomeni, kot smo se letos že učili, **hitrost izvajanja** → poglej spodaj, kjer imaš opisane tri osnovne oznake za tempo in se jih spomni):
  - ju primerja med seboj

J. Offenbach: Kankan

<https://www.youtube.com/watch?v=4Diu2N8TGKA>

C. Saint-Saëns: Želve

[https://www.youtube.com/watch?v=Ba\\_kOUmlDME](https://www.youtube.com/watch?v=Ba_kOUmlDME)

Kaj si ugotovil? Tako je. Pri obeh skladbah gre za isto melodijo, ki jo je skladatelj **Saint-Saëns** prevzel od skladatelja Offenbacha in uporabil v eni svojih najpopularnejših skladb »**Živalski karneval**«.

Tempo pri prvi skladbi je **Allegro**, kar pomeni hitro in veselo, pri drugi pa **Andante**, torej v zmerno počasnem tempu.

- analizira pesem »Želve in kankan«, jo izvaja parlato (branje not v ritmu) in zapoje najprej s tonsko abecedo nato pa še z besedilom (DZ, str. 14; pri petju z besedilom si lahko pomaga s spodnjima posnetkoma)  
<https://www.youtube.com/watch?v=4Diu2N8TGKA>  
[https://www.youtube.com/watch?v=Zlex\\_3Z88nE](https://www.youtube.com/watch?v=Zlex_3Z88nE)
- pove kako rečemo tonom kot so zapisani v rumenem oblaku (še vedno ista pesem) in ko ugotovi, da gre za C-durovo lestvico le-to zapiše v notno črtovje pod pesmico in sicer v smeri navzgor. Odgovori še na vprašanje ALI VEŠ.
- utrjuje usvojeno snov z reševanjem nalog v del. zvezku:
  - naloge 34, 35, 36, 37, 38 (str. 73)
  - naloge 41, 42, 43, 44, 45 in 46 (str. 74)

**Učenec naloge rešuje samostojno, nato pa jih preveri v rešitvah (v prilogi) in popravi morebitne napake.**

- izvaja in utrjuje:
  - ritmične vaje (DZ str. 61, vaje št. 9-18)
  - melodične vaje (DZ str. 63, vaje št. 11, 12,15,16, 17, 18, 19); vsako vajo naprej izvajaj parlato in nato zapoj, pri petju si seveda pomaga s svojim instrumentom in posnetkom. Slušne primere za ritmične in melodične vaje najdeš v podzavihku za 2. razred

## PRILOGA

- toni v rumenem oblaku iz pesmi »Želve in kankan«; C-durova lestvica (DZ str. 14)



**ALI VEŠ:** Zaporedje osmih različnih tonov po višini imenujemo **LESTVICA**.

- naloge za utrjevanje (DZ str. 73):


- naloga 34

$\frac{1}{2}$ , 1, 1, 1, 1,  $\frac{1}{2}$

- naloga 35

1, 1,  $\frac{1}{2}$ ,  $\frac{1}{2}$ , 1,  $\frac{1}{2}$

- nalogi 36 in 38



- naloga 37

$\frac{1}{2}$ , 1,  $\frac{1}{2}$ ,  $\frac{1}{2}$ , 1,  $\frac{1}{2}$

- DZ str. 74:

- naloga 41

cis2, des2, cis1, his2, es1, gis2, b1, ges1

- naloga 42

ces2, eis1, cis3, es2, des1, fis2, as2, ais1

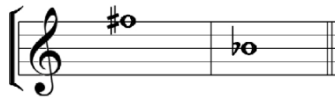
- naloga 43

$\frac{1}{2}$ ,  $\frac{1}{2}$ ,  $\frac{1}{2}$ ,  $\frac{1}{2}$ , 1, 1

- naloga 44



as2      fis1      dis2      es2      ais1      des2



fis2      b1

- naloga 45

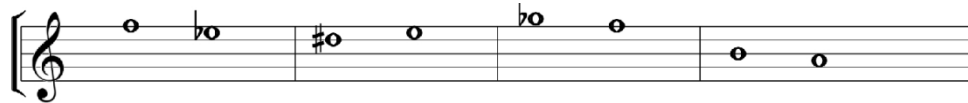


1↑      1↓      1/2↑      1/2↑




1↓      1/2↓

- naloga 46



1↓      1/2↑      1/2↓      1↓



1↑      1/2↑